

DQE

Bänder und Klemmbeschläge
für Duschkabinen

Bandserie DQE Design trifft auf Funktionalität

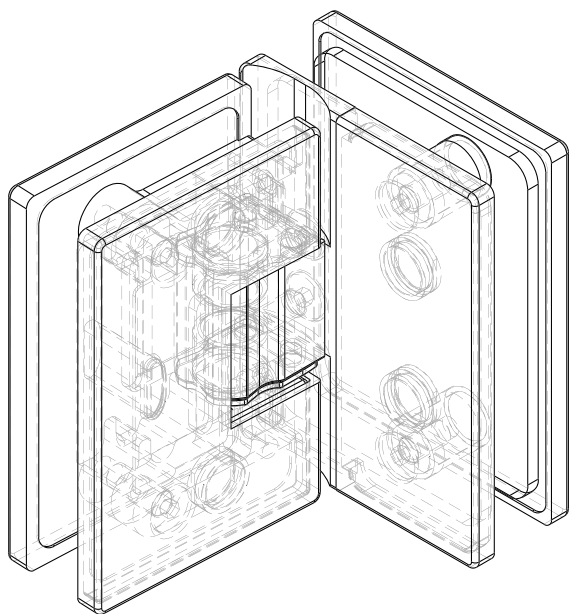
Doppelt verstellbares Faltband mit automatischer Rückstellung und Magnetabdeckungen.

Design in seiner vollendeten Ausdrucksform

Eine absolute Neuheit in der Welt der Glastürbänder: das erste und einzige System mit **patentierter Magnetabdeckung**. Entstanden aus einer minimalistischen Linie, ist die magnetische Abdeckung das Ergebnis eines modernen und essenziellen Stils. Es verbirgt Schrauben und Mechanismen und verwandelt sich in ein **raffiniertes Einrichtungsdetail**, das sich perfekt in das Glas einfügt. Ideal für alle, die Schönheit in jedem Detail suchen.


Umweltfreundliche Oberflächen

Die Polier- und Galvanisierungsprozesse nutzen fortschrittliche Technologien, um die Umweltbelastung zu reduzieren und die Einhaltung der **REACH-** und **RoHS-**Vorschriften zu gewährleisten. Ein nachhaltiges Produkt, ohne Kompromisse bei der Qualität einzugehen.



Hauptstärken

- **Magnetabdeckungen:** keine sichtbaren Schrauben
- **Klares und modernes Design**
- Hochwertige mechanische **Komponenten**
- **Konstante und langfristig** garantierte Öffnungs-/Schließzyklen und Einstellungen
- **Patentierter Doppelverstellung** bei eingebautem Glas
- Hochwertige galvanische Behandlungen



/1
Chrom



/24
Edelstahloptik

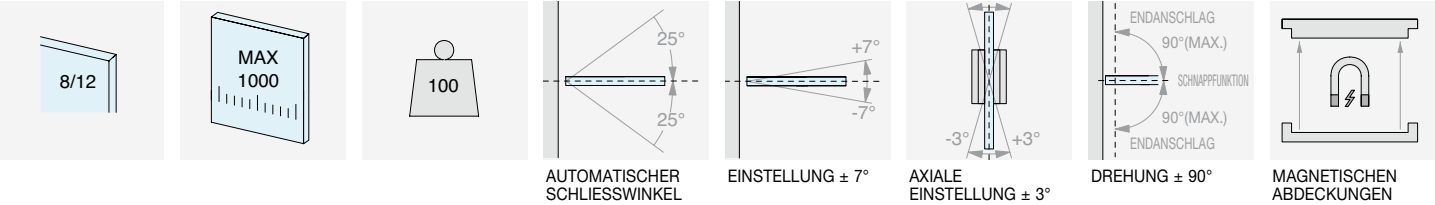
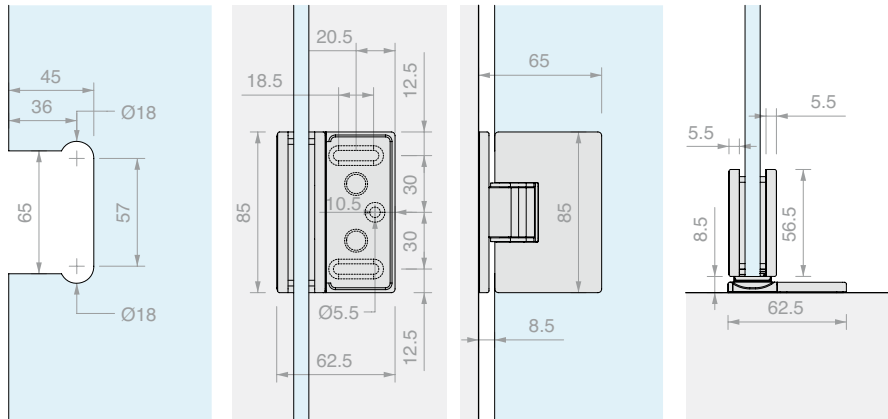


/R2
RAL9005 Mattschwarz



SEITLICHES WAND-GLAS-SCHARNIER MIT DOPPELTER EINSTELLUNG UND MAGNETABDECKUNG

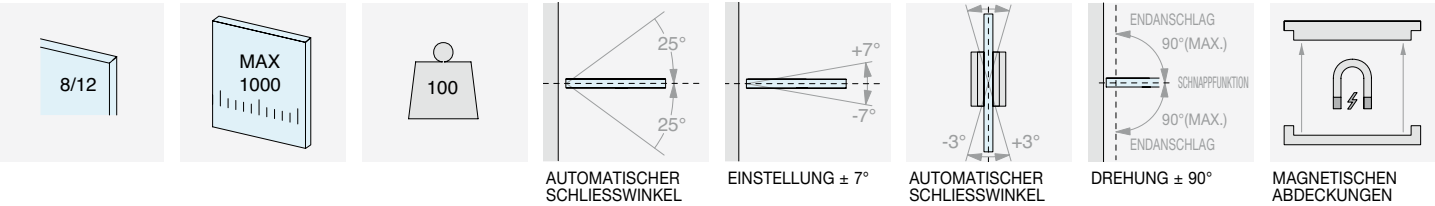
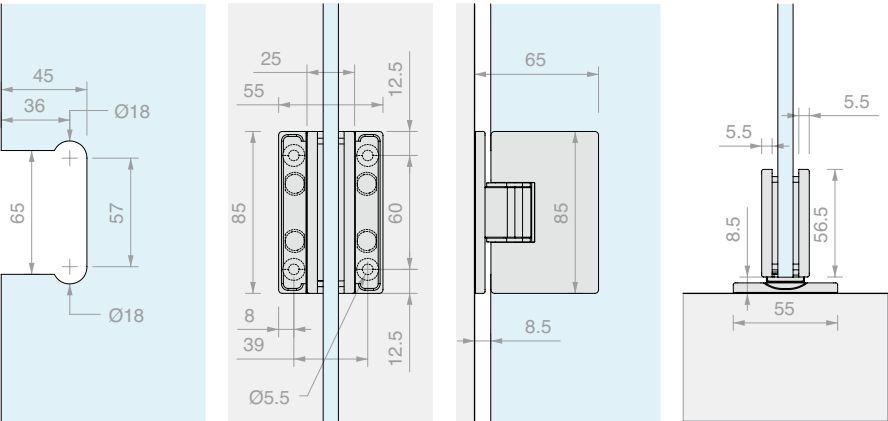
Material: Zamak
Oberfläche: /1 /24 /R2



Art.	Für Glasstärken	Euro
DQE40/1	Von 8 bis 12 mm	117,25
DQE40/24	Von 8 bis 12 mm	117,25
DQE40/R2	Von 8 bis 12 mm	158,42

MITTIGES WAND-GLAS-SCHARNIER MIT DOPPELTER EINSTELLUNG UND MAGNETABDECKUNG

Material: Zamak
Oberfläche: /1 /24 /R2

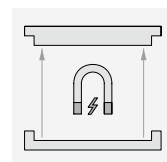
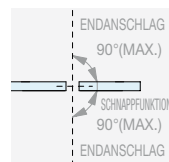
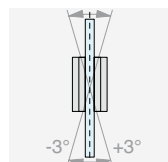
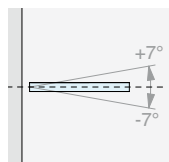
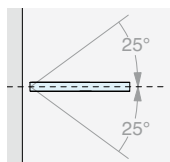
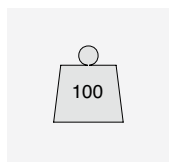
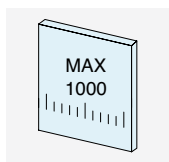

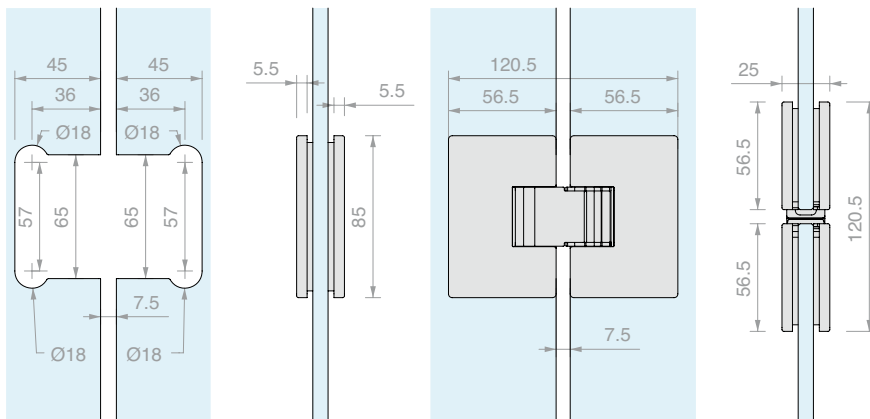


Art.	Für Glasstärken	Euro
DQE42/1	Von 8 bis 12 mm	124,74
DQE42/24	Von 8 bis 12 mm	124,74
DQE42/R2	Von 8 bis 12 mm	168,40

GLAS-GLAS-SCHARNIER 180° MIT DOPPELTER EINSTELLUNG UND MAGNETISCHEN ABDECKUNGEN

Material: Zamak

Oberfläche: /1 /24 /R2



AUTOMATISCHER SCHLIESSWINKEL

EINSTELLUNG $\pm 7^\circ$

AUTOMATISCHER SCHLIESSWINKEL

DREHUNG $\pm 90^\circ$

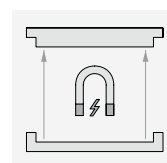
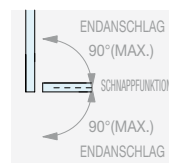
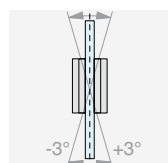
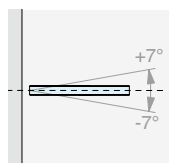
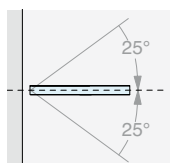
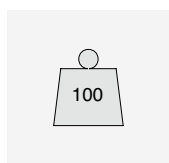
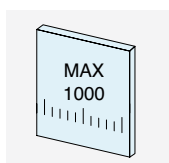
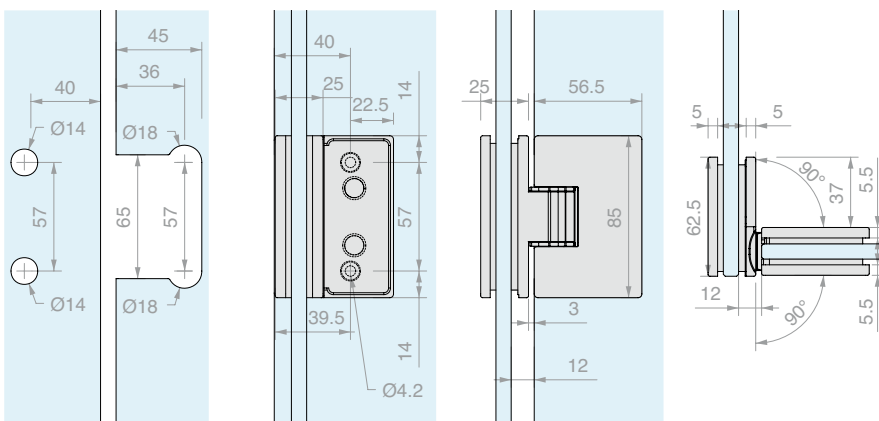
MAGNETISCHEN ABDECKUNGEN

Art.	Für Glasstärken	Euro
DQE480/1	Von 8 bis 12 mm	188,99
DQE480/24	Von 8 bis 12 mm	188,99
DQE480/R2	Von 8 bis 12 mm	254,47

GLAS-GLAS-SCHARNIER 90° MIT DOPPELTER EINSTELLUNG UND MAGNETISCHEN ABDECKUNGEN

Material: Zamak

Oberfläche: /1 /24 /R2



AUTOMATISCHER SCHLIESSWINKEL

EINSTELLUNG $\pm 7^\circ$

AUTOMATISCHER SCHLIESSWINKEL

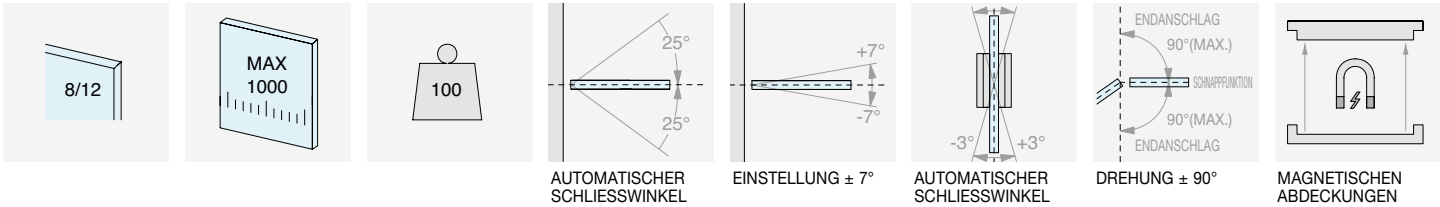
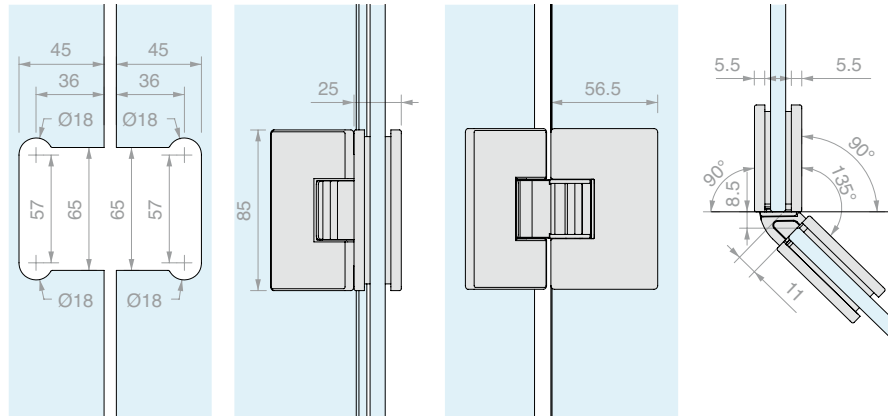
DREHUNG $\pm 90^\circ$

MAGNETISCHEN ABDECKUNGEN

Art.	Für Glasstärken	Euro
DQE490/1	Von 8 bis 12 mm	227,03
DQE490/24	Von 8 bis 12 mm	227,03
DQE490/R2	Von 8 bis 12 mm	306,86

GLAS-GLAS-SCHARNIER 135° MIT DOPPELTER EINSTELLUNG UND MAGNETISCHEN

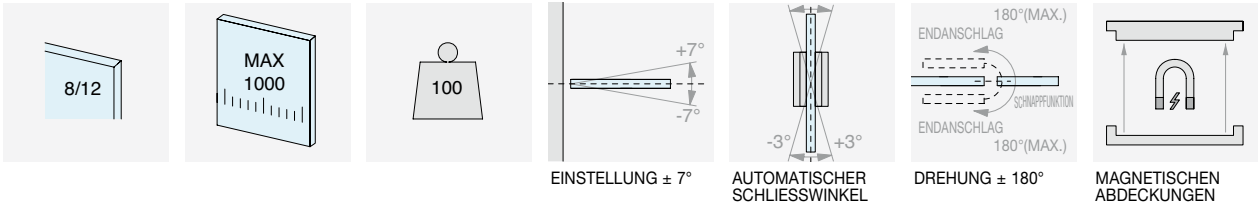
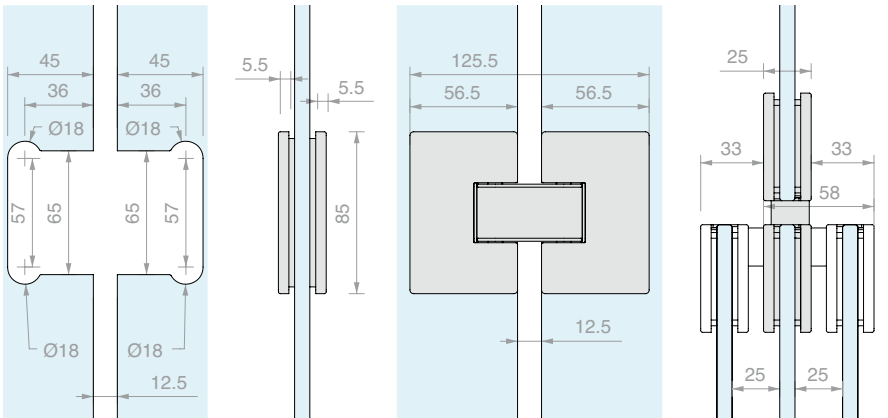
Material: Zamak
Oberfläche: /1 /24 /R2



Art.	Für Glasstärken	Euro
DQE4135/1	Von 8 bis 12 mm	213,31
DQE4135/24	Von 8 bis 12 mm	213,31
DQE4135/R2	Von 8 bis 12 mm	288,15

GLAS-GLAS-SCHARNIER 360° MIT DOPPELTER EINSTELLUNG UND MAGNETISCHEN

Material: Zamak
Oberfläche: /1 /24 /R2



Art.	Für Glasstärken	Euro
DQE460/1	Von 8 bis 12 mm	249,48
DQE460/24	Von 8 bis 12 mm	249,48
DQE460/R2	Von 8 bis 12 mm	336,80

Klemmbeschläge DQE

Eleganz und Funktionalität in jedem Detail

Klemmbeschläge mit magnetischen Abdeckungen – erhältlich in vier Ausführungen.

Die perfekte Ergänzung für das DQE-System


Klare, zeitgemäße Linien, die dem Design Ihres Badezimmers Kontinuität verleihen.

Auch die DQE-Klemmbeschläge sind mit **Magnetabdeckungen** ausgestattet, wodurch sichtbare Schrauben vollständig entfallen und eine makellose Ästhetik gewährleistet ist. Jedes Element ist mit größter Sorgfalt gestaltet, denn nichts bleibt dem Zufall überlassen: Qualität zeigt sich in jedem einzelnen Detail.

Umweltfreundliche Oberflächen

Die aus der umweltfreundlichen Legierung Zink gefertigten DQE-Klemmbeschläge werden Polier- und Galvanisierungsprozessen unterzogen, bei denen fortschrittliche Technologien zum Einsatz kommen, um die Umweltbelastung zu reduzieren.

Alle Oberflächenbehandlungen entsprechen den **REACH-** und **RoHS-Richtlinien**, um Ihnen ein sicheres und nachhaltiges Produkt zu bieten.



/1
Chrom



/24
Edelstahloptik



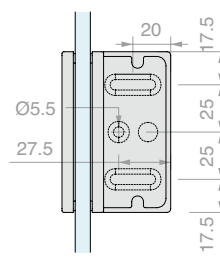
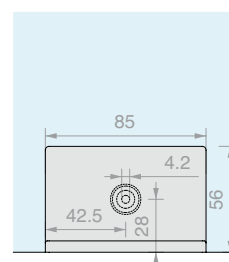
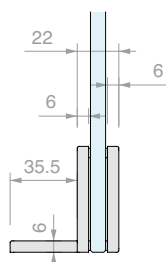
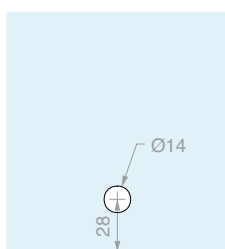
/R2
RAL9005 Mattschwarz



GLASHALTER WAND-GLAS, SEITLICHE BEFESTIGUNG

Material: Zamak

Oberfläche: /1 /24 /R2



Art.

Für Glasstärken

Euro

DQEM11/1

Von 8 bis 12 mm

78,58**DQEM11/24**

Von 8 bis 12 mm

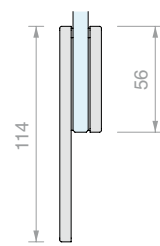
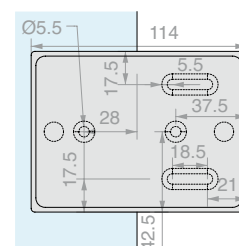
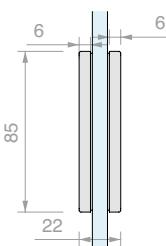
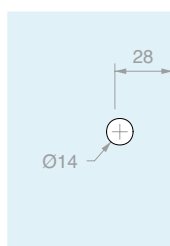
78,58**DQEM11/R2**

Von 8 bis 12 mm

106,03**GERADER GLASHALTER WAND-GLAS**

Material: Zamak

Oberfläche: /1 /24 /R2



Art.

Für Glasstärken

Euro

DQEM50/1

Von 8 bis 12 mm

98,24**DQEM50/24**

Von 8 bis 12 mm

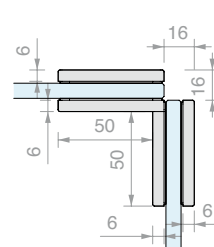
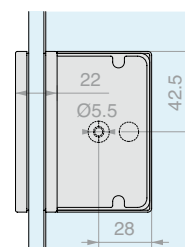
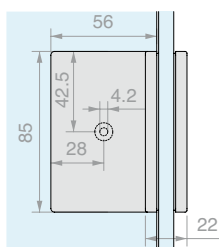
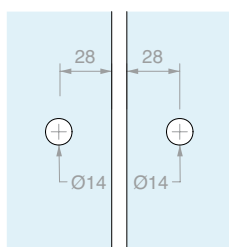
98,24**DQEM50/R2**

Von 8 bis 12 mm

132,62**GLASHALTER GLAS-GLAS 90°**

Material: Zamak

Oberfläche: /1 /24 /R2



Art.

Für Glasstärken

Euro

DQEM07/1

Von 8 bis 12 mm

115,40**DQEM07/24**

Von 8 bis 12 mm

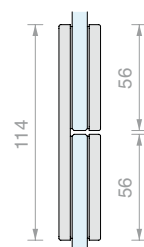
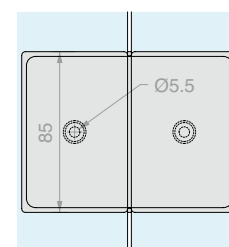
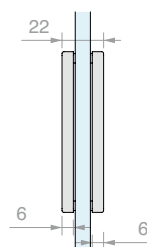
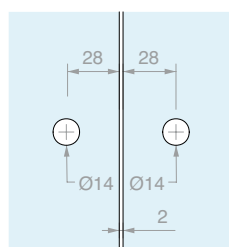
115,40**DQEM07/R2**

Von 8 bis 12 mm

143,14**GERADER GLASHALTER GLAS-GLAS**

Material: Zamak

Oberfläche: /1 /24 /R2



Art.

Für Glasstärken

Euro

DQEM45/1

Von 8 bis 12 mm

117,96**DQEM45/24**

Von 8 bis 12 mm

117,96**DQEM45/R2**

Von 8 bis 12 mm

159,24



SAINT-GOBAIN

SAINT-GOBAIN LOGLI S.R.L.

Via Chemnitz, 49/51

59100 Prato - Italien

www.sg-logli.it

info.logli@saint-gobain.com